

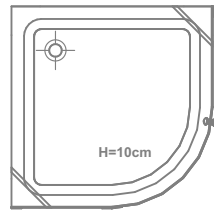
PAWILON NR 2 POKÓJ 10

REMONT ŁAZIENKI:

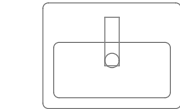
(PRACE ZOSTAŁY SZCZEGÓŁOWO OPISANE W OPISIE TECHNICZNYM)

- WYKONAĆ DEMONTAŻ CAŁEJ ISTNIEJĄCEJ ARMATURY SANITARNEJ (KABINA PRYSZNICOWA, UMYWALKA, TOALET), NALEŻY USUNĄĆ WSZYSTKIE ISTNIEJĄCE AKSESORIA SANITARNE (WIESZAKI, PÓŁKI, SZCZOTKI TOALETOWE ITP.). DODATKOWO NALEŻY USUNĄĆ ISTNIEJĄCE OPRAWY OŚWIETLENIOWE, WENTYLATOR ORAZ KALORYFER PŁYTOWY.
- NALEŻY USUNĄĆ WSZYSTKIE ISTNIEJĄCE PŁYTKI ŚCIENNE I PODŁOGOWE ORAZ WYKONAĆ DEMONTAŻ ISTNIEJĄCEJ PRZEDŚCIANKI INSTALACYJNEJ ZA TOALETĄ.
- WYKONAĆ NOWE PODEJŚCIA WOD-KAN I C.O ZGODNIE Z PROJEKTEM BRANŻY SANITARNEJ ORAZ ZGODNIE Z NOWĄ LOKALIZACJĄ URZĄDZEŃ
- WYKONAĆ NIEZBĘDNY REMONT INSTALACJI ELEKTRYCZNEJ WRAZ Z PODŁĄCZENIEM NOWYCH ELEMENTÓW (WENTYLATOR ŁAZIENKOWY, GNIAZDA WTYKOWE, WŁĄCZNIK, PUNKTY OŚWIETLENIOWE ) ZGODNIE Z PROJEKTEM BRANŻY ELEKTRYCZNEJ
- WYKONAĆ NOWĄ PRZEDŚCIANKĘ INSTALACYJNĄ GK O WYMIARACH ZGODNYCH Z PROJEKTEM WRAZ Z MONTAŻEM ZESTAWU PODTYNKOWEGO POD WC
- WYKONAĆ OCZYSZCZENIE ŚCIAŃ ORAZ UZUPEŁNIENIE TYNKÓW PO WYKONANIU NIEZBĘDNYCH PRAC INSTALACYJNYCH ORAZ USUWANIU STARYCH PŁYTEK. NASTĘPNIE POWIERZCHNIE ŚCIAŃ 2-KROTNIE ZAGRUNTOWAĆ, W MIEJSCU PROJEKTOWANEJ KABINY PRYSZNICOWEJ NALEŻY WYKONAĆ HYDROIZOLACJE SKŁADAJĄCĄ SIĘ Z 2 WARSTW FOLII W PŁYNIE ORAZ WYKONAĆ USZCZELNIENIE NAROŻNIKÓW ŚCIAŃ I PODŁÓG ZA POMOCĄ TAŚMY USZCZELNIAJĄCEJ
- WYKONAĆ OCZYSZCZENIE POSADZKI WRAZ Z UZUPEŁNIENIEM JEJ BRAKÓW I WYPOZIOMOWANIEM, NA CAŁEJ PODŁODZE WYKONAĆ HYDROIZOLACJE Z 2 WARSTW FOLII W PŁYNIE, W MIEJSCU PROJEKTOWANEJ KABINY PRYSZNICOWEJ NALEŻY WYKONAĆ USZCZELNIENIE NAROŻNIKÓW ŚCIAŃ I PODŁÓG ZA POMOCĄ TAŚMY USZCZELNIAJĄCEJ.
- WYKONAĆ UŁOŻENIE GRESU SZKLIWIONEGO ORAZ MOZAIKI SZKLANEJ NA ŚCIANACH I PRZEDŚCIANCE INSTALACYJNEJ WRAZ Z FUGOWANIEM ZGODNIE Z PROJEKTEM. NAROŻNIKI ZEWNĘTRZNE NA PRZEDŚCIANCE INSTALACYJNEJ NALEŻY WYKOŃCZYĆ LISTWAMI ALUMINIOWYMI.
- WYKONAĆ UŁOŻENIE GRESU NA POSADZCE WRAZ Z FUGOWANIEM ZGODNIE Z PROJEKTEM
- WYKONAĆ MONTAŻ LISTWY PROGOWEJ ALUMINIOWEJ NA POŁĄCZENIU POSADZKI ŁAZIENKI Z KORYTARZEM
- WYKONAĆ MAŁOWANIE SUFITU PO WCZEŚNIEJSZYM 2-KROTNYM GRUNTOWANIU, FARBĄ LATEKSOWĄ W KOLORZE BIAŁYM
- WYKONAĆ MONTAŻ GRZEJNIKA DRABINKOWEGO, WENTYLATORA, URZĄDZEŃ SANITARNYCH WRAZ ARMATURĄ ORAZ OŚWIETLENIA WRAZ Z NOWYMI GNIAZDAMI I WŁĄCZNIKAMI
- WYKONAĆ MONTAŻ POZOSTAŁYCH AKCESORIÓW ŁAZIENKOWYCH ZGODNIE Z PROJEKTEM

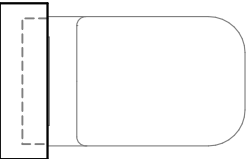
OZNACZENIA:



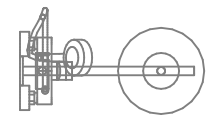
KABINA PRYSZNICOWA  
NAROŻNA 80x80cm,  
MATERIAŁ: szkło, aluminium  
chromowane, Hkabin = 210cm,  
BRODZIK NAROŻNY 80x80cm  
MATERIAŁ: akryl, KOLOR:  
biały, Hbrodzika = 10cm



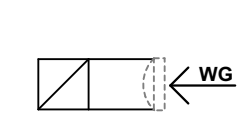
- PROJEKTOWANA UMYWALKA  
35x45x15.5cm, WISZĄCA WRAZ  
Z BATERIĄ UMYWALKOWĄ  
Humywalki=85cm



- PROJEKTOWANA MISKA  
USTĘPOWA, WISZĄCA 55x36  
WRAZ Z NOWYM ZESTAWEM  
PODTYNKOWYM W ZABUDOWIE  
GK, H miski ustępowej = 42cm



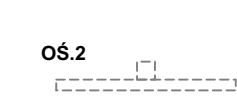
- SYSTEM PRYSZNICOWY,  
PODTYNKOWY, ZAWIERA  
STAŁY NATRYSK, MOBILNĄ  
SŁUCHAWKĘ PRYSZNICOWĄ  
ORAZ ZAWÓR MIESZAJĄCY,  
LOKALIZACJA WG. RZUTÓW  
POSZCZEGÓLNYCH ŁAZIENEK



- WENTYLACJA GRAWITACYJNA  
WSPOMAGANA MECHANICZNIE  
ZA POMOCĄ  
NOWOPROJEKTOWANEGO  
WENTYLATORA  
ŁAZIENKOWEGO ,  
LOKALIZACJA WG. RZUTÓW,  
WYSOKOŚĆ MIERZONA W OSI  
WENTYLATORA



- OŚWIELENIE GŁÓWNE W  
FORMIE PLAFONU,  
ZAMONTOWANE NA SUFICIE  
LOKALIZACJA WG. RZUTÓW



- OŚWIELENIE DODATKOWE W  
FORMIE KINKIETU,  
ZAMONTOWANE NA ŚCIANIE  
LOKALIZACJA WG. RZUTÓW  
WYSOKOŚĆ MIERZONA W OSI  
OŚWIETLENIA




-GNIAZDO PODWÓJNE WTYKOWE  
PODTYNKOWE , WYSOKOŚĆ MIERZONA  
DO SPODU GNIAZDEK (WYMIANA  
GNIAZD)



-WŁĄCZNIK PODWÓJNY NATYNKOWY  
(WYMIANA), WYSOKOŚĆ MIERZONA DO  
SPODU WŁĄCZNIKA. WŁĄCZNIK STERUJE  
OŚ.1, OŚ.2 ORAZ WENTYLATOREM



- GRZEJNIK ŁAZIENKOWY 50x70 cm  
DRABINKOWY WG. BRANŻY  
SANITARNEJ, ZASILANY PODTYNKOWO  
Z ISTNIEJĄCYCH PIONÓW C.O



- SZCZOTKA TOALETOWA, WISZĄCA,  
MOCOWANIE DO ŚCIANY



- STOJAK DRUCIANY NA PAPIER  
TOALETOWY, STOJĄCY, WYS. 32cm,  
ŚR. 12.4cm




- MYDELNICZKA ŁAZIENKOWA  
13.5x11.5x6.5cm, WISZĄCA, MOCOWANIE  
DO ŚCIANY



- PÓŁKA NAROŻNA POD PRYSZNIC  
13.5x11.5x6.5cm, WISZĄCA,  
MOCOWANADO ŚCIANY



- KOSZ NA ŚMIECI, WOLNOSTOJĄCY,  
POJEMNOŚĆ 5L



- HACZYK NA RĘCZNIKI, PODWÓJNY,  
MODOWANIE DO ŚCIANY, H=150cm



- PÓLECZKA SZKLANA, MOCOWANIE DO  
ŚCIANY SZER. 53cm, Gł. 14.5cm




- PŁYKI ŚCIENNE - MOZAIKA SZKLANA,  
KOLOR: JASNOSZARY, PŁYTKA  
32.7x32.7cm, FUGA: JASNO SZARA.  
ZASTOSOWANIE: WYKOŃCZENIE  
PRZEDŚCIANKI INSTALACYJNEJ Z  
WSZYSTKICH STRON, ŚCIANY ZGODNIE Z  
OZNACZENIEM NA RZUTACH DO WYS.  
SUFITÓW ORAZ ZGODNIE Z  
ROZWINIĘCIAMI ŚCIAŃ: R01,R02,R03



- PŁYKI ŚCIENNE - PŁYTKI GRES ,  
KOLOR: JASNOSZARY, PŁYTKA  
30x60cm, FUGA: JASNO SZARA.  
ZASTOSOWANIE: ŚCIANY ZGODNIE Z  
OZN. NA RZUTACH DO WYS. SUFITU  
ORAZ Z ROZWINIĘCIAMI ŚCIAŃ:  
R01,R02,R03

UWAGI OGÓLNE :

- PROJEKT NALEŻY ZREALIZOWAĆ ZGODNIE ZE SZTUKĄ BUDOWLANĄ, W PRZYPADKU ROZBIEŻNOŚCI WYMIAROWYCH I TECHNOLOGICZNYCH MIĘDZY PROJEKTAMI BRANŻOWYMI SKONSULTOWAĆ SIĘ Z ARCHITEKTEM I INWESTOREM.
- WYKONAWCA JEST ZOBIGOWANY DO SPRAWDZENIA WSZYSTKICH PODAWANYCH PRZEZ PROJEKTANTA KĄTÓW I WYMIARÓW.
- PROJEKT ARCHITEKTONICZNY JEST PROJEKTEM NADRZĘDNYM, WSZYSTKIE ROZBIEŻNOŚCI Z PROJEKTAMI BRANŻOWYMI KONSULTOWAĆ Z ARCHITEKTEM
- WSZELKIE ZMIANY, ZMIANY MATERIAŁÓW I TECHNOLOGII ZAWARTYCH W PROJEKCIE MUSZĄ BYĆ WYPRZEDZAJĄCO UZGODNIONE I ZAACEPTOWANE PRZEZ IWESTORA I PROJEKTANTA
- WSZYSTKIE URZĄDZENIA, MATERIAŁY, ELEMENTY I TECHNOLOGIE POWINNY POSIADAĆ PRZEWIDZIANE PRAWEM I ODPOWIEDNIMI PRZEPISAMI DOPUSZCZENIA, ATESTY I CERTYFIKATY
- URZĄDZENIA INSTALOWAĆ ZGODNIE Z DTR PRODUCENTA

INWESTOR: PAŃSTWOWE GOSPODARSTWO LEŚNE - LASY PAŃSTWOWE NADLEŚNICTWO USTRŃ 43-450 USTRŃ, UL. 3 MAJA 108,		ADRES INWESTYCJI: UL. TURYSTYCZNA 7 43-450 USTRŃ		
REMONT ŁAZIENEK PAWILONU NR 2 REGIONALNEGO LEŚNEGO OŚRODKA EDUKACJI EKOLOGICZNEJ "LEŚNIK"				
JEDNOSTKA PROJEKTOWA: <div> ul. Rolna 43, 40-555 Katowice, tel. 032 745 24 24, 601 639 719</div>	Wykonawcy:		UPRAWNIENIA:	PODPIS:
	Projektował:	mgr inż. arch. Radomir Borodziuk	15/06/SLOKK upr.bud. w specj. architektonicznej	
	Opracował:	mgr inż. arch. Oktawian Stolarczyk		
UWAGI: WYMIAROWANIE /cm/	RZUT ŁAZNIENKI W POKOJU NR 10		BRANŻA: ARCHITEKTURA	SKALA 1:20
DATA: 30.03.2023	FAZA: PROJEKT WYKONAWCZY		NUMER ARKUSZA:	A.10